


PENTA R6 – R3.5 - Poliuretano - Esterno Acciaio - Interno Acciaio											
Spessore Pannello mm.	Spessore nominale supporti mm.	Interassi Appoggi (cm)									
		150	200	250	300	350	400	450	500	550	600
40	0.5/0.5	476	354	281	201	144	106	71	-	-	-
	0.6/0.5	-	-	-	235	169	118	79	-	-	-
	0.8/0.5	-	-	-	243	206	138	92	-	-	-
50	0.5/0.5	546	406	323	257	185	139	102	71	-	-
	0.6/0.5	-	-	-	270	217	163	113	78	-	-
	0.8/0.5	-	-	-	-	233	192	130	90	-	-
60	0.5/0.5	620	462	367	303	229	172	133	97	70	-
	0.6/0.5	-	-	-	-	260	202	152	107	77	-
	0.8/0.5	-	-	-	-	-	228	174	123	88	-
80	0.5/0.5	773	576	458	380	323	245	190	151	119	88
	0.6/0.5	-	-	-	-	-	282	224	178	130	97
	0.8/0.5	-	-	-	-	-	-	250	203	148	110


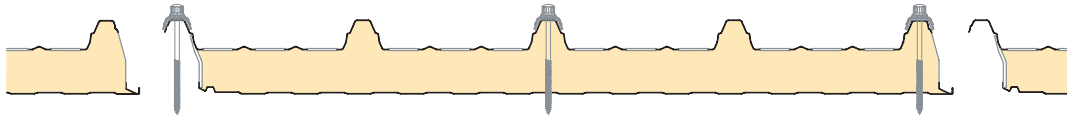
PENTA R6 – R3.5 - Poliuretano - Esterno Alluminio - Interno Acciaio										
Spessore Pannello mm.	Spessore nominale supporti mm.	Interassi Appoggi (cm)								
		150	200	250	300	350	400	450	500	
40	0.6/0.5	450	295	185	125	90	-	-	-	
	0.7/0.5	-	339	215	145	105	66	-	-	
	0.8/0.5	-	-	244	166	115	74	-	-	
50	0.6/0.5	525	365	235	160	115	80	-	-	
	0.7/0.5	-	385	273	187	134	96	-	-	
	0.8/0.5	-	-	310	212	153	106	71	-	
60	0.6/0.5	600	450	287	200	143	106	80	-	
	0.7/0.5	-	-	334	229	166	124	88	-	
	0.8/0.5	-	-	360	260	188	142	98	-	
80	0.6/0.5	750	565	399	275	200	150	115	92	
	0.7/0.5	-	-	453	319	231	174	135	105	
	0.8/0.5	-	-	-	363	263	199	155	116	

PENTA W R6 – R3.5 - Lana di Roccia - Esterno Acciaio - Interno Acciaio									
Spessore isolante mm.	Spessore nominale supporti mm.	Interassi Appoggi (cm)							
		150	200	250	300	350	400	450	500
50	0.6/0.5	266	195	152	124	104	89	-	-
60	0.6/0.5	301	221	173	141	118	101	88	-
80	0.6/0.5	375	276	216	177	149	127	111	98


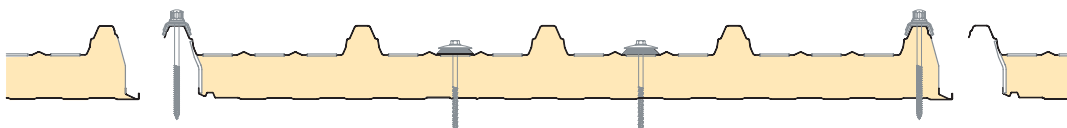


# Prescrizioni Fissaggi


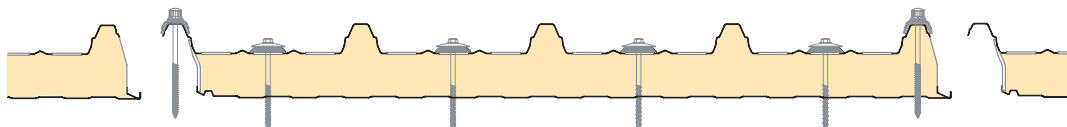
Interasse Appoggi [m]	Carico ammissibile previsto [Kg/m <sup>2</sup> ]	modalità di fissaggio
$L \leq 3$	< 130	tipo 1
$L \leq 3$	> 130	tipo 2
$3 < L \leq 4$	< 130	tipo 2
$L > 3$	> 130	tipo 3
$L > 4$	qualsiasi	tipo 3



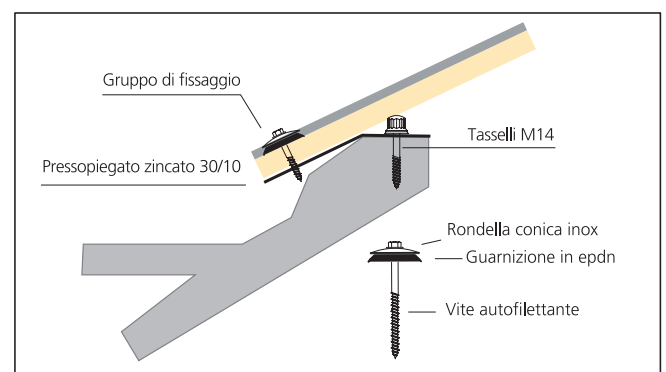
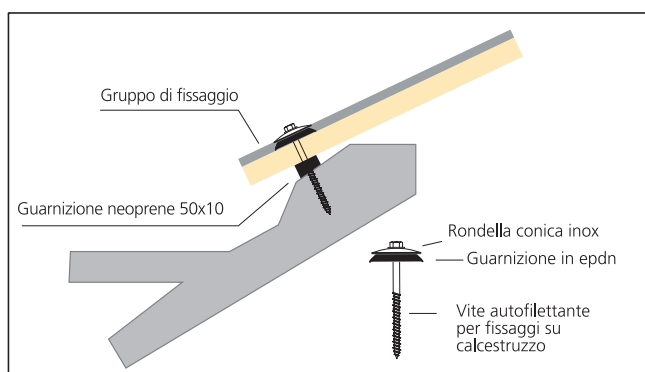
Fissaggio **tipo 1**



Fissaggio **tipo 2**



Fissaggio **tipo 3**



I dati sopra riportati si fondano sulle ns. conoscenze tecniche e su ns. prove sperimentali. L'Italpannelli si riserva il diritto di apportare alla propria produzione modifiche e/o miglioramenti ritenuti necessari a suo insindacabile giudizio. Tali dati non hanno il significato di garanzia di qualità non avendo la Italpannelli nessun controllo diretto sulle condizioni di impiego.

The data above derive from our technical knowledge and on test we performed. The Italpannelli deserves the right to make changes or improvement in the production that are considered necessary, according to its unquestionable decision. These data cannot be taken as a guarantee of quality, due to the fact the Italpannelli can have no control on how the panels are used.